

“


DIE VERGLASUNG DER TÜREN

ist die ideale Art und Weise, unsere Wohnräume mit Tageslicht zu beleuchten.

Außerdem bietet sie uns eine visuelle Verbindung mit der Außenwelt und den benachbarten Räumen.



COLORLINE

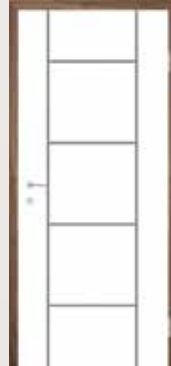
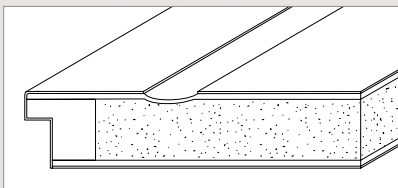


COLORLINE
weiß gespritzt
R88L

MODENA

WEISSGESPRITZTE TÜREN

Rillenfräsungen verleihen MODENA-Türen klassische Eleganz. Das Türblatt kann zusätzlich mit gerundeten oder SOFT-M Rundkanten vielfältiger gestaltet werden.



COLORLINE
weiß gespritzt
R5L




COLORLINE
weiß gespritzt
R6L



COLORLINE
weiß gespritzt
R7L



COLORLINE
weiß gespritzt
R8L

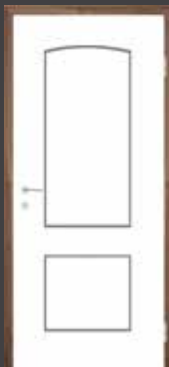


COLORLINE
weiß gespritzt
R9L



COLORLINE
weiß gespritzt
R11L





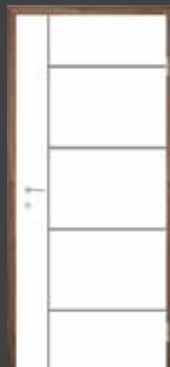
COLORLINE
weiß gespritzt
R14L



COLORLINE
weiß gespritzt
R15L




COLORLINE
weiß gespritzt
R16L



COLORLINE
weiß gespritzt
R17L



COLORLINE
weiß gespritzt
R21L



COLORLINE
weiß gespritzt
R22L



COLORLINE
weiß gespritzt
R23L



COLORLINE
weiß gespritzt
R24L



COLORLINE
weiß gespritzt
R36L



COLORLINE
weiß gespritzt
R90L




COLORLINE
weiß gespritzt
R95L

WEISS. FARBE DES FRIEDENS, DER UNSCHULD UND DER HOFFNUNG.



DREI WEISSTÖNE

Abweichungen von dem Farbton und der Struktur sind möglich.



COLORLINE
MODENA weiß gespritzt
signalweiß
ähnlich RAL 9003 (BE PLE2)



COLORLINE
MODENA weiß gespritzt
reinweiß
ähnlich RAL 9010 (BE PLE)



COLORLINE
MODENA weiß gespritzt
verkehrsweiß
ähnlich RAL 9016 (BE PLE7)



TÜREN NACH IHREM GESCHMACK -
NACH RAL-FARBKARTE



“

EINE REICHE AUSWAHL AN FARBTÖNEN

lässt Ihre buntesten Träume wahr werden. In der RAL-Farbkarte finden Sie die ideale Farbe.



WUSSTEN SIE?

Weil Türen oft Räume mit unterschiedlichen klimatischen Voraussetzungen trennen (vor allem Eingangstüren), sind beide Seiten der Türflügel unterschiedlichen Temperaturen und Feuchtigkeit ausgesetzt. Das wirkt sich auf ein ungleichmäßiges Zusammenziehen und Ausdehnen der Werkstoffe aus und kann zu einer Verformung (Krümmung) des Türflügels führen.



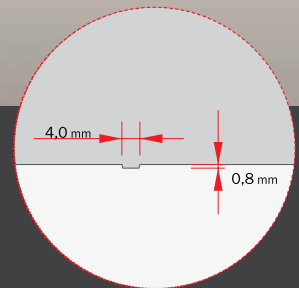
EASY

WEISSLACKIERTE UV-GEWALZTE TÜREN

Die Reinheit und Unschuld der weißen Farbe tragen zu Helligkeit und visueller Vergrößerung des Raumes bei. Sie können jedoch mit Fugen in die Einfachheit der Türen etwas Abwechslung bringen.



COLORLINE
weiß gewalzt R27L
Modell LIFELINE PN1



RILLENFRÄSUNGEN - EASY (4,0 x 0,8 mm)



COLORLINE
weiß gewalzt
R27L



COLORLINE
weiß gewalzt
R28L



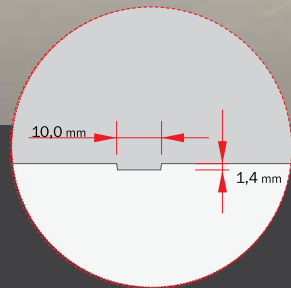

COLORLINE
weiß gewalzt
R29L



COLORLINE
weiß gewalzt
R34L



COLORLINE
weiß gewalzt
R87L



RILLENFRÄSUNGEN - EASY (10,0 x 1,4 mm)



COLORLINE
weiß gewalzt
R70L



COLORLINE
weiß gewalzt
R73L



COLORLINE
weiß gewalzt
R74L




COLORLINE
weiß gewalzt
R89L




COLORLINE
weiß gewalzt
R96L

ZWEI WEISSTÖNE

Abweichungen von dem Farbton und der Struktur sind möglich.



COLORLINE
EASY weiß gewalzt
reinweiß
ähnlich RAL 9010
(BE LAK)



COLORLINE
EASY weiß gewalzt
verkehrsweiß
ähnlich RAL 9016
(BE LAK4)

“

SOFT-M RUNDKANTE

Die Fugen verleihen der weiß lackierten Tür ein nobles Aussehen. Zusätzlich können Sie die Türflügel mit der Auswahl von SOFT-M leicht abgerundeter Kante etwas vielfältiger gestalten.

